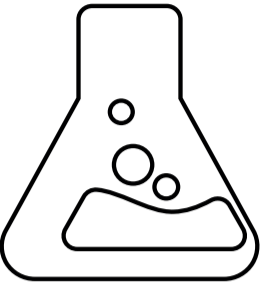


BACK



THE G-LAB

www.the-g-lab.tech



The G-LAB COMBO TUNGSTEN EX ©2025

Made in China Distributed by: AXS - 1 Rue de la Garenne ZI Le Vert Galant 95310 SAINT OUEEN L'AUMONE - France

EU DECLARATION OF CONFORMITY

AXS declares under its sole responsibility as manufacturer that the product below: Wireless RGB gaming keyboard and mouse The G-LAB COMBO-TUNG-EX-B/FR - EAN 3760162053289

Conforms to the following essential requirements and standards:

Table with 2 columns: EU Directives and Conforms to. Rows include 2014/53/EU - RED, 2011/65/UE - RoHS with amendment 2015/863/UE, EN IEC 63000: 2018, EN 62368-1:2014+A11:2017 EN 62479:2010, EN 55032:2015+A11:2020 EN 55035:2017+A11:2020 EN 301 488-1 V2.2.3 EN 301 488-17 V3.2.4 EN 300 328 V2.2.2, EN IEC 63000: 2018

And whose transmission frequency band is:

Minimal Frequency: 2402Mhz / Maximal Frequency: 2480Mhz EIRP mini : -6,87dBm, EIRP max : -1,37dBm

Signed at SAINT OUEEN L'AUMONE, the 28 may 2025 By Stefan Riesser President AXS

PRECAUTIONS: Product safety instructions. Keep these safety instructions for future reference. Read the safety and operating instructions carefully before operating this product.

Observe all warnings on the product and in the operating instructions. Do not place this product in direct sunlight or near a heat source. Do not use in a damp environment. Do not drop or subject this product to shock/vibration. Violent shocks may damage components.

If an unusual odor or heat escapes from this product, or if you notice any other sign of malfunction, immediately disconnect the product from the power supply and contact your dealer for inspection or repair.

Do not disassemble or attempt to repair this product yourself. Opening or removing the product exposes you to various risks, including electric shock. Repairs should be carried out by a specialist.

WARNING ON BATTERY-OPERATED PRODUCTS: When handling batteries: Always keep batteries out of the reach of children. If swallowed, contact a doctor immediately.

WARNING ON RECHARGEABLE BATTERY PRODUCTS: If the battery does not work properly within the warranty period, please send the product to your nearest service center to have the battery replaced.

PACKAGING: AXS is committed to respecting the environment. Our packaging is to be placed in the recycling garbage can and does not contain any single-use plastic.

The G-LAB COMBO TUNGSTEN EX ©2025 Made in China Distributed by: AXS - 1 Rue de la Garenne ZI Le Vert Galant 95310 SAINT OUEEN L'AUMONE - France

DECLARATION DE CONFORMITE

AXS déclare sous sa seule responsabilité en tant que fabricant que le produit ci-dessous: Clavier et souris de jeu sans fil RGB The G-LAB COMBO-TUNG-EX-B/FR - EAN 3760162053289

Est conforme aux exigences et normes essentielles suivantes:

Table with 2 columns: Directives UE and Conforme suivant. Rows include 2014/53/UE - RED, 2011/65/UE - RoHS avec amendement 2015/863/UE, EN 62368-1:2014+A11:2017 EN 62479:2010, EN 55032:2015+A11:2020 EN 55035:2017+A11:2020 EN 301 488-1 V2.2.3 EN 301 488-17 V3.2.4 EN 300 328 V2.2.2, EN IEC 63000: 2018

Et dont la bande de fréquences de transmission est la suivante :

Fréquence Minimale : 2402MHz / Fréquence Maximale : 2480MHz EIRP mini : -6,87dBm, EIRP max : -1,37dBm

Fait à SAINT OUEEN L'AUMONE, le 28 mai 2025 Par Stefan Riesser Président AXS

PRECAUTIONS : Consignes de sécurité relatives au produit. Ces consignes de sécurité doivent être conservées pour référence ultérieure.

AVERTISSEMENT CONCERNANT LES PRODUITS RECHARGEABLES A BATTERIE: Si la batterie est ne fonctionne pas correctement pendant la durée de garantie, veuillez envoyer le produit à votre centre de service le plus proche pour faire remplacer la batterie.

Utilisez un chiffon doux pour nettoyer le produit. N'utilisez pas de produit de nettoyage aqueux, ni de nettoyant abrasif.

AVERTISSEMENT CONCERNANT LES PRODUITS FONCTIONNANT AVEC DES PILES: Ne jetez pas les piles au feu. Ne mettez pas en contact les mêmes piles managées de leurs séparate collecteurs.

AVERTISSEMENT CONCERNANT LES PRODUITS RECHARGEABLES A BATTERIE: Si la batterie est ne fonctionne pas correctement pendant la durée de garantie, veuillez envoyer le produit à votre centre de service le plus proche pour faire remplacer la batterie.

AVERTISSEMENT CONCERNANT LES PRODUITS RECHARGEABLES A BATTERIE: Si la batterie est ne fonctionne pas correctement pendant la durée de garantie, veuillez envoyer le produit à votre centre de service le plus proche pour faire remplacer la batterie.

AVERTISSEMENT CONCERNANT LES PRODUITS RECHARGEABLES A BATTERIE: Si la batterie est ne fonctionne pas correctement pendant la durée de garantie, veuillez envoyer le produit à votre centre de service le plus proche pour faire remplacer la batterie.

Utilisez un chiffon doux pour nettoyer le produit. N'utilisez pas de produit de nettoyage aqueux, ni de nettoyant abrasif.

AVERTISSEMENT CONCERNANT LES PRODUITS FONCTIONNANT AVEC DES PILES: Ne jetez pas les piles au feu. Ne mettez pas en contact les mêmes piles managées de leurs séparate collecteurs.

AVERTISSEMENT CONCERNANT LES PRODUITS RECHARGEABLES A BATTERIE: Si la batterie est ne fonctionne pas correctement pendant la durée de garantie, veuillez envoyer le produit à votre centre de service le plus proche pour faire remplacer la batterie.

AVERTISSEMENT CONCERNANT LES PRODUITS RECHARGEABLES A BATTERIE: Si la batterie est ne fonctionne pas correctement pendant la durée de garantie, veuillez envoyer le produit à votre centre de service le plus proche pour faire remplacer la batterie.

AVERTISSEMENT CONCERNANT LES PRODUITS RECHARGEABLES A BATTERIE: Si la batterie est ne fonctionne pas correctement pendant la durée de garantie, veuillez envoyer le produit à votre centre de service le plus proche pour faire remplacer la batterie.

COVER



INSTRUCTION MANUAL MANUEL D'UTILISATION MANUALE D'USO HANDBUCH GEBRUEKERSHANDLEIDING

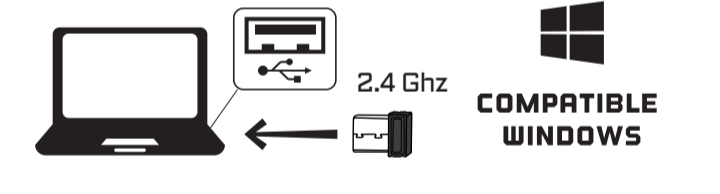


WIRELESS RGB GAMING KEYBOARD AND MOUSE

COMPATIBLE WITH: Playstation/PC



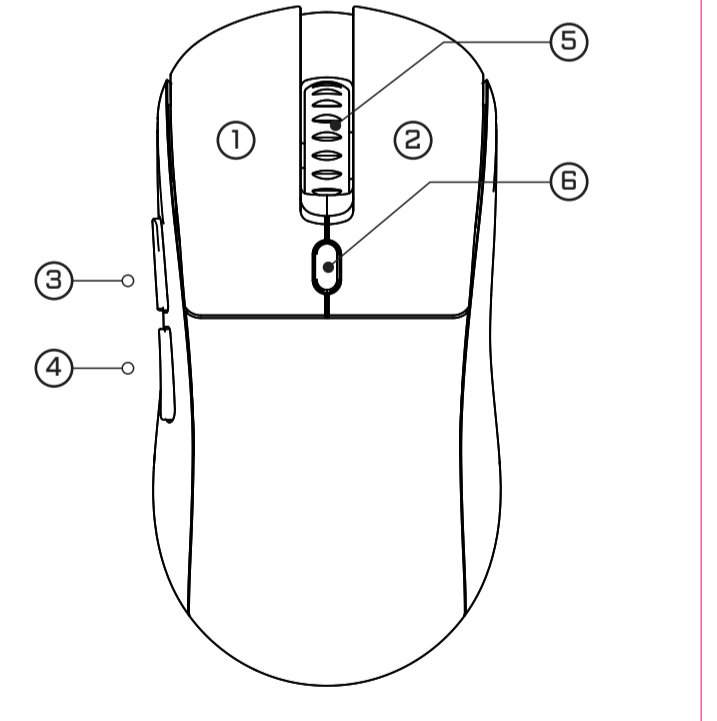
PLUG & PLAY



Does not require any driver, is automatically recognized by your system. No require ningún controlador, es reconocido automáticamente por su sistema.

BLUETOOTH

Pour passer en mode Bluetooth, faites glisser le bouton sous la souris vers le bas puis appuyer sur le clic gauche + le clic droit + la molette pendant trois secondes.



- 1 Left clic / Clic gauche / Clic izquierdo / Cliccare con il tasto sinistro del mouse / Linksklick / Klik links
2 Right clic / clic droit / Clic derecho / Cliccare con il tasto destro del mouse / Rechtsklick / Klik mit der rechtermausop
3 Next / Suivant / Siguiente / Avanti / Weiter / Volgende
4 Previous / Précédent / Anterior / Precedente / Vorherige / Vorige
5 Scroll wheel / Molette / Rueda de desplazamiento / Rotella di scorrimento per tre secondi. / Inome "COMBO-TUNGSTEN-EX-MOUSE" dovrebbe apparire sul dispositivo.
6 DPI switch / Commutateur DPI / Interruptor DPI / Interruttore DPI / DPI-Schalter / DPI-schakelaar

TECHNICAL SPECIFICATIONS SPECIFICACIONES TÉCNICAS SPECIFICHE TECNICHE SPECIFIKATIONEN SPECIFIKATIONEN SPECIFIKATIONEN

Table with 2 columns: Sensor type / Type de capteur / Tipo de sensor / Tipi di sensore / Art des Sensors / Type sensor and Optic / Optique / Optica / Ottica / Optik / Optisk. Rows include Resolution, Polling rate, Acceleration max, Backlight, Connection, Buttons, Connector, Compatibility, Dimensions, Weight.

BLUETOOTH PAIRING / APPAIRAGE BLUETOOTH / EMPAREJAMIENTO BLUETOOTH / ACCOPPIAMENTO BLUETOOTH / BLUETOOTH-KOPPLUNG / BLUETOOTH-KOPPELEN

- 1 Switch on the keyboard using the button on the underside of the keyboard. Allumer le clavier via le bouton au dessous du clavier.
2 Press #1 or #2 for 3s to pair the keypad in Bluetooth mode.
3 On the desired device, select "KEYZ-TUNGSTEN-EX".

2.4 GHZ CONNECTION / CONNEXION A 2.4 GHZ / CONEXIÓN A 2.4 GHZ / CONNESSIONE A 2.4 GHZ / 2.4 GHZ-VERBINDUNG / 2.4 GHZ VERBINDUNG

- 1 Switch on the keyboard using the button on the underside of the keyboard. Allumer le clavier via le bouton au dessous du clavier.
2 Connect the dongle to the desired device.
3 Press 2.4G.
4 Once paired, simply press 2.4G to connect the keyboard.

WIRED CONNECTION / CONNEXION FILAIRE / CONEXIÓN POR CABLE / CONNESSIONE CABLRATA / KABELVERBINDUNG / BEKABELDE VERBINDUNG

- 1 Switch on the keyboard using the button on the underside of the keyboard. Allumer le clavier via le bouton au dessous du clavier.
2 Connect the keyboard with the supplied cable to the desired device.
3 Press WIRED button.

SHORTCUTS / RACCOURCIS CLAVIER / ATAJS DE TECLADO SCORCIATOIE DA TASTIERA / TASTENKOMBINATIONEN / TOETSENBORDCOMBINATIES

- Media
Volume +/- / Volumen +/- / Band +/-
Mute / Silence / Silenciar / Muto / Stummgeschalten / Stimme
Stop / Stopp
Previous / Précédent / Anterior / Precedente / Vorherige / Vorige
Next / Suivant / Siguiente / Avanti / Weiter / Volgende
e-mail
Home
Keypad / Verrouillage touches / Cerradura de llave / Serratura a chiave / Tastensperre / Sleutelsluit
Calculator / Calculatrice / Calculadora / Calcolatrice / Taschenrechner / Rekenmaschine

SEVEN-COLOR FLOWING LIGHT / LUMIÈRE FLUIDE À SEPT COULEURS / LUZ FLOEYENTE DE SIETE COLORES / LUCE FLUIDA A SETTE COLORI / SIEBENFARBIGES FLEIßENDES LICHT / ZEVEN-KLEUREN AFWISSELEND LICHT

- 1 Seven-color flowing light / Lumière fluide à sept couleurs / Luz floeyente de siete colores / Luce fluida a sette colori / Siebenfarbiges fleißendes Licht / Zeven-kleuren afwisselend licht
2 Seven-color running light / Lumière alternante à sept couleurs / Luz alterna de siete colores / Luce alternata a sette colori / Siebenfarbiges Wechsellicht / Zeven-kleuren afwisselend licht
3 Seven-color stretch / Etendue aux 7 couleurs / Ampliato a 7 colores / Estensione a 7 colori / Erweitert auf 7 Farben / Uitgebreid tot 7 kleuren
4 Seven-color constant bright / Sept couleurs constantes / Luminosidad constante de siete colores / Luminosità costante a sette colori / Siebenfarbig konstant hell / Zeven-kleuren constant helder
5 Seven-color breathing / Sept couleurs palpitantes / Siete apasionadas colores / Sette emozionanti colori / Sieben aufregende Farben / Zeven spannende kleuren
6 Spectrum / Spectre / Espectro / Spettro / Spektrum / Spectrum
7 Kaleidoscope / Káleidoskoop / Caleidoscopio / Caleidoscopio / Kaleidoskop / Caleidoscoop
8 Ripple / Ondulation / Ondulación / Ondulazione / Welligkeit / Rimpeling

TECHNICAL SPECIFICATIONS SPECIFICACIONES TÉCNICAS SPECIFICHE TECNICHE SPECIFIKATIONEN SPECIFIKATIONEN SPECIFIKATIONEN

Table with 2 columns: Keyboard Type / Tipo de teclado / Tipo de teclado / Tastiera / Art der Tastatur / Type toetsenbord and Membrane / Membrane / Membrana / Membrana / Membran / Membran / Membran / Type toetsenbord. Rows include Anti-Ghosting Keys, Backlight, Connection, Cable length, Compatibility, Dimensions, Weight, Connector.